



Simplicité et flexibilité.

Très simples à installer, les écrans se fixent sur le plan de travail par des pinces de fixation.

K-PLUS se décline en finitions Mélaminé, Tissu, Tissu Acoustique ou en Méthacrylate translucide.



En option, avec rails porte-accessoire (un rail sur chaque face): ne s'utilise que sur des postes face-à-face. L'écran est équipé exclusivement de pinces médianes pour fixation sur les 2 plans de travail.



Forme Rectangle ou forme Vague



STRUCTURE PROFILS

2 profils verticaux à une gorge en alliage aluminium : 6060 T5 R19 (AFNOR), filé sur presse à extruder de 3000 tonnes (filière tubulaire type « Port-Hole »).

1 profil horizontal bas en acier plié épaisseur 1,5 mm vient relier les profils verticaux par un assemblage mécanique.

Pièce de finition injectée en ABS se fixe sur le profil vertical.

Hauteur : 500 mm ou 300 mm.

Épaisseur profil vertical : L 45 x I 27,5 mm.

Revêtement époxy M0.



PINCES DE FIXATION

Ouverture : de 22 à 36 mm.

MODULARITE

Grâce à ses charnières injectées en polypropylène, KP+ vous offre une simplicité de montage et une grande liberté d'assemblage par 2, 3 ou 4 départs.

Système breveté.

GAMME



ECRAN RECTANGULAIRE (ER)

Hauteur 51 cm. Largeur 80, 100, 120, 140, 160 cm.



ECRAN VAGUE (EV)

Hauteur 51/31 cm. Largeur 80, 100, 120, 140, 160 cm.

Écran acoustique



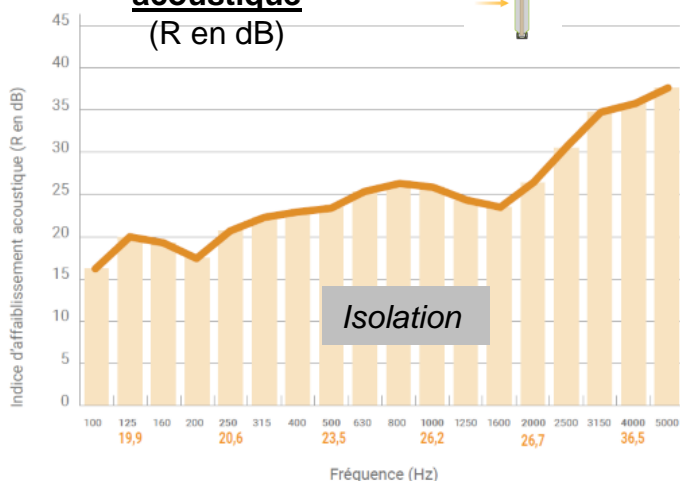
Caractéristiques techniques :

Composée d'un panneau de particules de forte densité (épaisseur 10 mm), sur lequel est collée de part et d'autre une mousse de mélamine d'épaisseur 8 mm à forte performance acoustique.

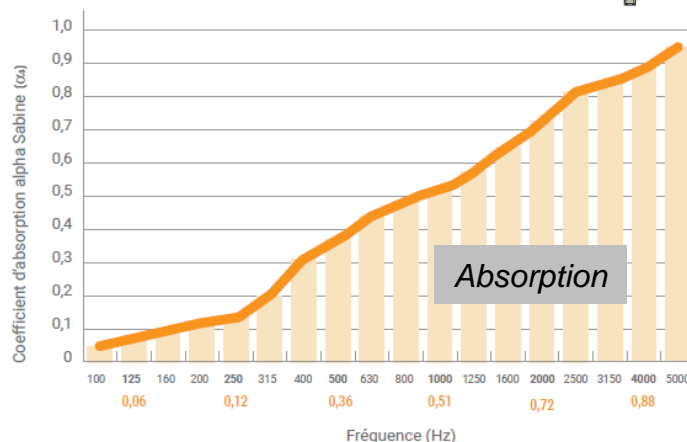
L'ensemble est recouvert de tissu.

COURBES D'ATTENUATION ACOUSTIQUE

Indice d'affaiblissement acoustique (R en dB)




Coefficient d'absorption Alpha-Sabine



Nuancier

STRUCTURE



09
Blanc

44
Sable

45
Argile

22
Argent

60
Noir

MELAMINE GAMME CLASSIC



EN
Érables Naturel

PR
Pommier


PT
Poirier

CFN
Chêne Naturel

CFA
Chêne Ambré

GR
Gris

MELAMINE GAMME TENDANCE



AB
Argent brossé

AG
Argile

BM
Blanc

MBR
Métal brossé

MN
Merisier naturel

NY
Noyer

PM
Orme

PN
Prune

RO
Rouge

SA
Sable

TW
Tweed

VA
Vert anis

TISSU GAMME NATURE



NA01
Taupe

NA02
Argile

NA03
Corail

NA04
Grenade

NA05
Pourpre

NA06
Tournesol

NA07
Mandarine

NA08
Pivoine

NA09
Tilleul

NA10
Fougère

NA11
Perle

NA12
Ardoise


NA13
Abysse

NA14
Outremer

NA15
Lagon

NA16
Fjord

TISSU GAMME TWEED



T01
Hiver

T02
Brun

T03
Gris

T04
Tropicque

T05
Automne

T06
Terracota

T07
Glace

T08
Ecume