

STAND&SIT

la solution au travail sédentaire



Une nouvelle façon de concevoir l'environnement de travail révolutionnaire au niveau ergonomique et culturel : une structure avec pied en T, avec réglage électrique en hauteur jusqu'à 135 cm. STAND&SIT transforme l'espace de travail en quelques secondes: une solution aux problèmes croissants d'aujourd'hui liés au travail sédentaire.



Commande STANDARD
Montée / Descente



Commande CONFORT
Montée / Descente
+ 4 positions mémorisées
+ indicateur digital



Trappe top-access
Pour le passage de câbles



Colonne vertébrale spéciale
Pour la montée de câbles



Voile de fond

PLATEAUX

Panneau ép.30mm, mélaminé contrebalancé, anti-rayures, antireflet, chants ABS antichoc ép.2mm assorti.
8 coloris : Blanc, Gris, Hêtre, Chêne blanchi, Noyer cannelle, Noyer, Merisier, Wengué.

STRUCTURE

Tube d'acier 40x20mm, épaisseur 1,5mm. Embases en tube d'acier 100x20mm, épaisseur 1,5mm.
Vérins de réglage de stabilité, pour compenser les irrégularités du sol (amplitude 10 mm).
Finition époxy aluminium ou blanc

SYSTÈME DE LEVAGE

Colonnes télescopiques trois étages, réalisées en extrudés d'aluminium 90x90 mm, finition anodisée.
Moteur de levage intégré dans le corps de la colonne.

Force dynamique de levage 80 kg par colonne. Force statique applicable 120 kg par colonne.

Hauteur du plan de travail : 672,5 à 1347,5mm.

Boîtier électronique de contrôle pour 2 ou 3 colonnes (bureau + 1 colonne pour le retour optionnel)

Système numérique de synchronisation et de nivellement des hauteurs.

Système de détection d'obstacles et arrêt automatique.

Démarrage et arrêt assistés pour un meilleur confort.

Puissance d'entrée 230V/50Hz. Consommation en mode standby non supérieure à 0,3W.

Câbles d'alimentation 3 m.

BOITIERS DE COMMANDE

Commande STANDARD : 2 boutons pour la commande haut/bas.

Commande CONFORT : 2 boutons pour la commande haut/bas. 4 mémoires pour le réglage de la hauteur.

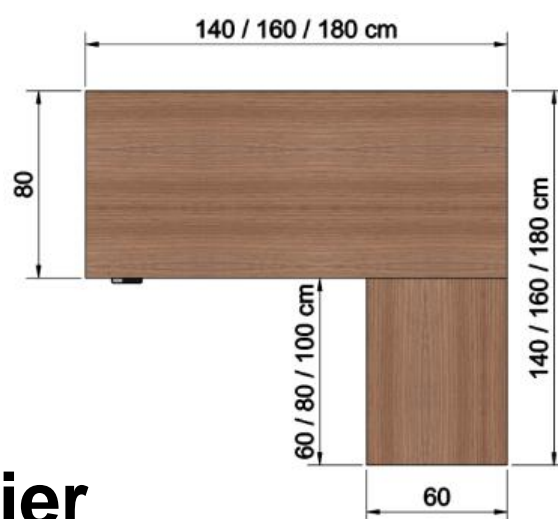
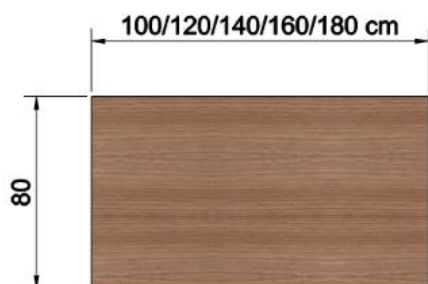
Écran numérique hauteur bureau.

Fixé sous le bureau par vis auto-taraudeuses.

GARANTIE :


Fabrication sous normes ISO9002 et ISO9014.

Garantie 5 ans




Nuancier

Plateau



Structure



-12% en 2016



Référence	Description	Tarif HT	Éco-contribution HT
<u>BUREAU DROIT</u>			
SISC0100	Bureau droit 100 x 80 cm	1222€ HT	3,20€ HT
SISC0120	Bureau droit 120 x 80 cm	1239€ HT	3,40€ HT
SISC0140	Bureau droit 140 x 80 cm	1256€ HT	3,80€ HT
SISC0160	Bureau droit 160 x 80 cm	1273€ HT	4,03€ HT
SISC0180	Bureau droit 180 x 80 cm	1290€ HT	4,50€ HT
<u>BUREAU AVEC RETOUR 60 CM</u>			
SISCD141	Bureau 140 cm : L140 x P140 cm	1874€ HT	5,60€ HT
SISCD161	Bureau 160 cm : L160 x P140 cm	1891€ HT	5,69€ HT
SISCD181	Bureau 180 cm : L180 x P140 cm	1908€ HT	5,92€ HT
<u>BUREAU AVEC RETOUR 80 CM</u>			
SISCD142	Bureau 140 cm : L140 x P160 cm	1880€ HT	5,83€ HT
SISCD162	Bureau 160 cm : L160 x P160 cm	1897€ HT	5,92€ HT
SISCD182	Bureau 180 cm : L180 x P160 cm	1914€ HT	6,15€ HT
<u>BUREAU AVEC RETOUR 100 CM</u>			
SISCD143	Bureau 140 cm : L140 x P180 cm	1886€ HT	6,05€ HT
SISCD163	Bureau 160 cm : L160 x P180 cm	1903€ HT	6,14€ HT
SISCD183	Bureau 180 cm : L180 x P180 cm	1920€ HT	6,37€ HT
<u>OPTIONS</u>			
+ CONF	Boitier de commandes CONFORT (4 mémoires, indicateur digital)	+114€ HT	
SIVR0135	Montée de câbles par colonne vertébrale	95,00€ HT	
ACVAF04	Sortie de câbles par trappe top-access	67,00€ HT	
<u>VOILE DE FOND MELAMINE</u>			
COFR100	Voile de fond mélaminé, pour bureau L100 cm	61,00€ HT	0,42€ HT
COFR120	Voile de fond mélaminé, pour bureau L120 cm	64,00€ HT	0,50€ HT
COFR140	Voile de fond mélaminé, pour bureau L140 cm	69,00€ HT	0,57€ HT
COFR160	Voile de fond mélaminé, pour bureau L160 cm	72,00€ HT	0,63€ HT
COFR180	Voile de fond mélaminé, pour bureau L180 cm	75,00€ HT	0,71€ HT