

**Banque d'accueil fonctionnelle, WYDANIA devient encore plus séduisante avec ses nouvelles finitions !  
Synoptique étendu, gamme de finitions complétée, créez votre banque WYDANIA selon vos besoins, vos envies.**



## NUANCIER COMPTOIR, CÔTÉS ET PLAN DE TRAVAIL \*



Blanc



Argent

\* Comptoir Verre laqué ; Côtés Stratifié brillant ; Plan de travail Mélaminé



Corps finition Argent



Corps finition Blanc

## NUANCIER FAÇADE STRATIFIE HPL BRILLANT



Blanc



Orange



Vert



Citron




Bordeaux



Fuchsia




Bleu



Gris



Chêne  
(non brillant)



Wengué  
(non brillant)

## Matières

- Comptoir supérieur en panneau mélamine + verre laqué, finition Blanc ou Argent
- Plateau de travail en panneau mélamine 18 mm, chants PVC 2 mm, finition Blanc ou Argent
- Façade : ép.18 mm en stratifié brillant (8 coloris) agrémentés de 2 filets décoratifs en aluminium, Socle : panneau stratifié HPL Brillant 18 mm, coloris Argent

## Elements porteurs et côtés :

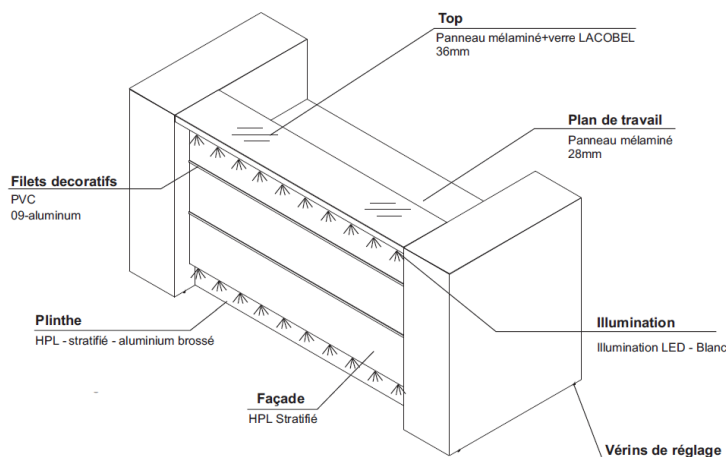
- Stratifié brillant, finition Blanc ou Argent
- Etagère réglable – panneau mélamine 28 mm, chants PVC 2 mm, finition Blanc ou Argent

## Passages des câbles:

- Dans les éléments hauts, 2 passages de câbles  $\varnothing$  80 mm en blanc
- Dans les blocs support, 1 passage de câbles  $\varnothing$  80 mm en blanc, à l'intérieur en partie basse
- Goulotte horizontale et colonne vertébrale verticale en option

## Illumination LED

- Illumination par LED dans la façade (très basse consommation)



### Côté latéral bas WY6G

HPL Stratifié 38mm

### Fermeture de comptoir WY4G

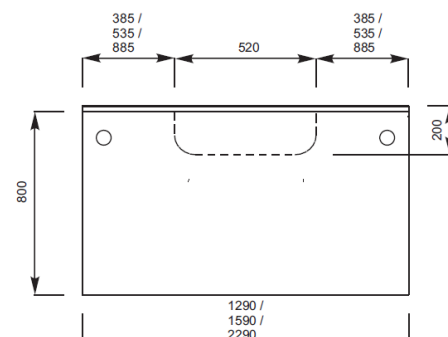
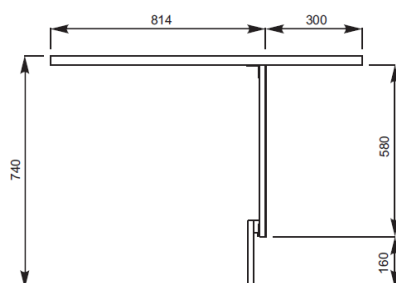
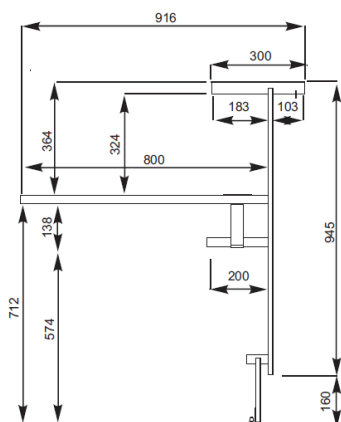
HPL Stratifié 38mm

### Pied de liaison NL41

nécessaire sur la connexion des banques  
METAL, BLANC BRILLANT


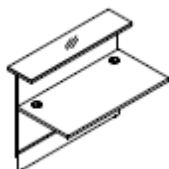
### Côté latéral haut WY2D

HPL Stratifié 38mm

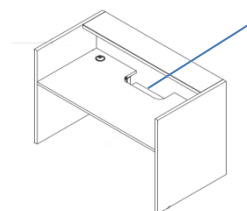


**MODULES HAUTS avec plan de travail**

**Module droit**

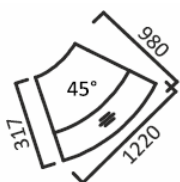


844-1290-1590-2290

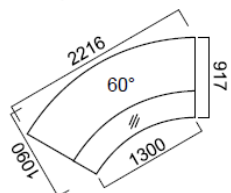
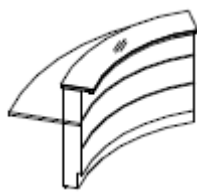
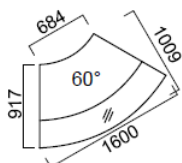


Option support moniteur sur plan de travail

**Module angle 45°**

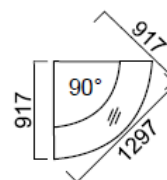


**Modules angle 60°**

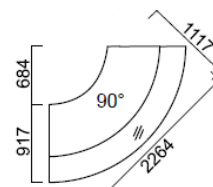
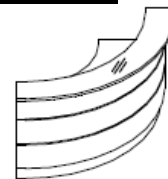


45° inversé

**Modules angle 90°**



Angle court



Angle long

**MODULES BAS avec plan de travail**

**Module droit PMR**

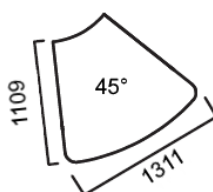


Côté visiteur

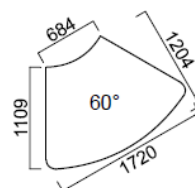


80 ou 100

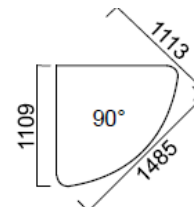
**Angle 45° PMR**



**Angle 60° PMR**



**Angle 90° PMR**

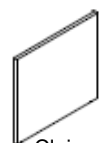


**JOUES DE FINITION (obligatoire)**



Cloison terminale pour module haut

*(peut être remplacée par le bloc-support)*



Cloison terminale pour module bas



Cloison de finition entre module haut et bas

**BLOCS-SUPPORT**

Bloc rangement d'extrémité, ne se place qu'accollé à un module haut



2 tablettes dont 1 réglable



320  
946

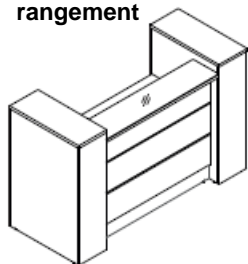
Remplace la cloison terminale haute  
Porte en option

**PIED**

Obligatoire entre 2 modules

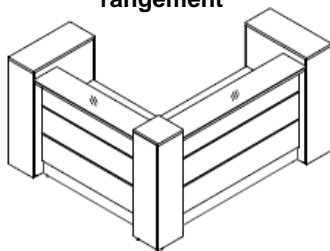


**Banque droite avec blocs de rangement**



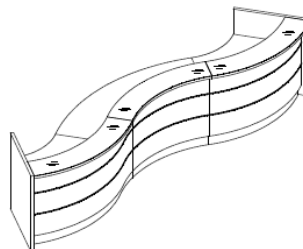
L193 x P94,6 cm  
L223 x P94,6 cm  
L293 x P94,6 cm

**Banque en L avec blocs de rangement**



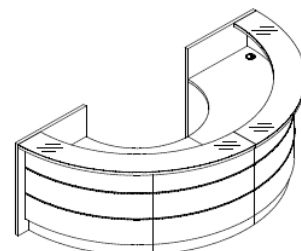
L221 x P191 cm  
L291 x P191 cm  
L291 x P221 cm

**Banque vague avec parois de finition**



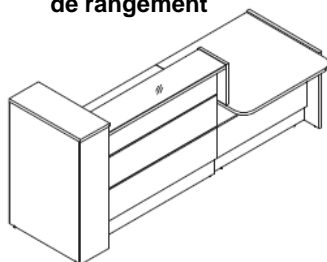
L457 x P131 cm

**Banque 1/2 ronde avec parois de finition**



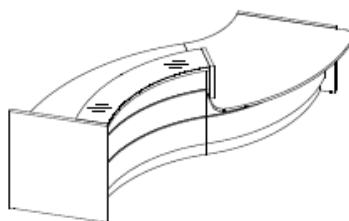
L320 x P164 cm

**Banque droite PMR avec 1 bloc de rangement**



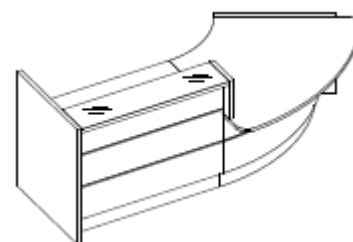
L264 x P113 cm  
L294 x P113 cm  
L364 x P113 cm

**Banque vague PMR avec parois de finition**



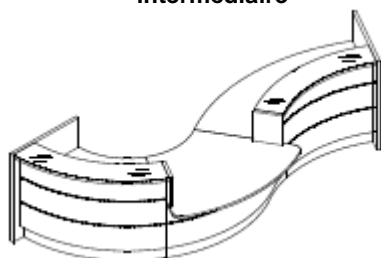
L345 x P150 cm

**Banque 60° PMR avec parois de finition**



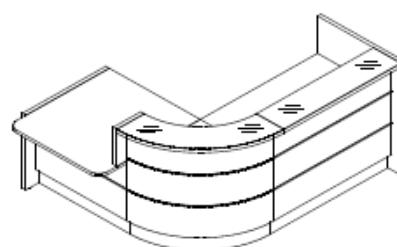
L284 x P111 cm  
L314 x P111 cm  
L384 x P111 cm

**Banque vague PMR avec parois de finition, accueil bas intermédiaire**



L420 x P184 cm

**Banque en L avec parois de finition, accueil bas PMR sur retour**



L244 x P195 cm  
L274 x P195 cm  
L344 x P195 cm