

PANEL360° est un système de séparation d'espace modulaire et flexible à la fois esthétique, créatif et fonctionnel.

L'articulation libre des traverses permet une modularité à 360° des liaisons inter-cloisons.

Caractérisé par une esthétique linéaire et par son design simple et rationnel, PANEL360° est également un programme de séparation d'espace polyvalent. Ses montants en aluminium satiné et son système d'assemblage permettent de modifier à volonté la disposition de l'aménagement intérieur.

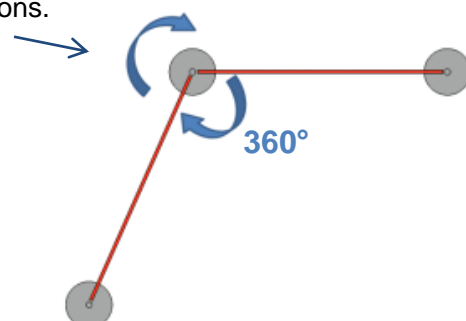


PANEL360° est composée d'un cadre avec une toile tendue, proposée dans plusieurs types de décors : tissus aux couleurs variées ou panneaux en PVC aux textures et à forte identité permettant de personnaliser les espaces et les volumes intérieurs.



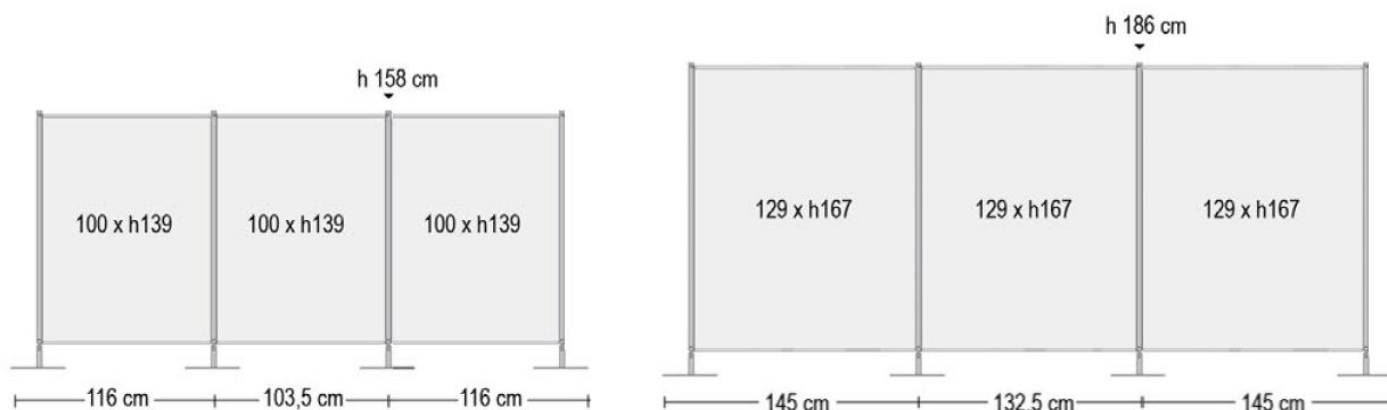
Détail de la cloison

L'articulation libre des traverses permet une modularité à 360° des liaisons inter-cloisons.



# Fiche technique

Calculez les espaces avec les panneaux de largeur 100 ou 129 cm



## **Montant :**

- Base Ø 244 mm x h. 6 mm. en acier vernis en poudres époxy
- Base départ mur mm. 160 x 244 x 6 h en acier verni poudre époxy
- Cylindre Ø 75 mm x h. 120 mm. en acier vernis en poudres époxy
- Montant Ø 32 mm en acier verni poudre époxy
- Système rotatif de tension des panneaux en aluminium anodisé
- Traverses ø mm. 14 de suspension des panneaux en acier verni poudre époxy

## **Panneaux :**

- Panneaux en tissus ignifuge
- Panneaux en PVC 7/10 ignifuge
- Anneaux ø33 mm pour agencement des panneaux PVC, en polycarbonate
- PANEL360° est également proposée en version acoustique : atténue grandement la réverbération phonique, permettant une ambiance feutrée propice à la concentration et au travail.



# Nuancier

## TISSU MIRAGE ET GAMME ACOUSTIQUE



120- Rouge




231- Orange



332- Bleu



532- Beige




629- Gris

Tissu Mirage,  
Nuancier complet à partir  
de 5 panneaux ou +10%



## PVC UNI



OP- Opaline



BI-Blanc \*



GR-Gris \*

\* Panneaux opaques

## PVC1



T1-Lignes

## PVC2

### Série GEOMETRIC



T2



T3

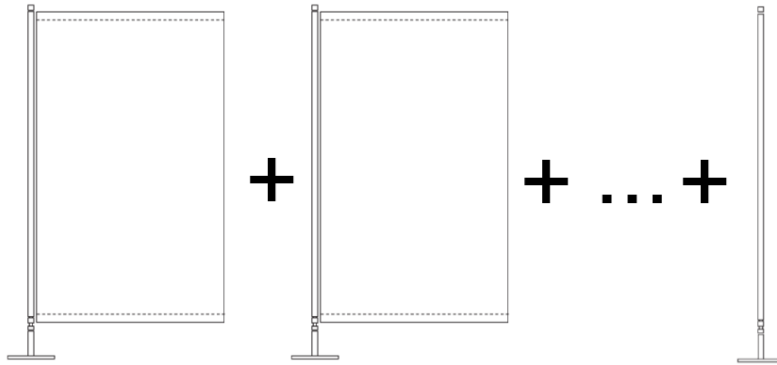


T4





T5

# Tarifs HT AU 01-01-2015




Composez votre cloison : ajoutez autant de modules que nécessaire, puis fermez par un poteau

MODULE	L103 X H158	L103 X H186	L132 X H158	L132 X H186
<b>GAMME TISSU</b>	273,24€ HT	288,72€ HT	277,99€ HT	293,47€ HT
<b>GAMME PVC UNI</b>	263,04€ HT	279,21€ HT		
<b>GAMME PVC1</b>	287,73€ HT	307,70€ HT		
<b>GAMME PVC2</b>	361,40€ HT	390,86€ HT		
<b>GAMME ACOUSTIQUE</b>	501,82€ HT	519,93€ HT		

POTEAU	H158 cm	H186 cm
 Standard Ø25 cm	113€ HT	119€ HT
 Départ mur	113€ HT	119€ HT

## Coloris des montants



Poteau standard : base circulaire Ø25 cm

Poteau Départ mur : base coupée pour permettre au mât d'être positionné au plus près du mur.