

# Banque ROCK-Réception




Programme complet d'éléments modulaires qui peuvent se combiner à volonté pour le design d'ensembles optimisés, esthétiques et confortables : modules hauts et PMR, angles concaves et convexes, top comptoir verre ou mélamine, nombreux coloris et dimensions...

Avec ROCK RÉCEPTION, vous créez une réception à votre image.




**Astucieux : réglage en hauteur du comptoir (option).**  
Ce qui vous permettra de le régler à la hauteur optimale pour glisser les écrans dessous.  
**Ergonomie et confidentialité.**



Wengué

Chêne moyen

Hêtre



Gris

Poirier

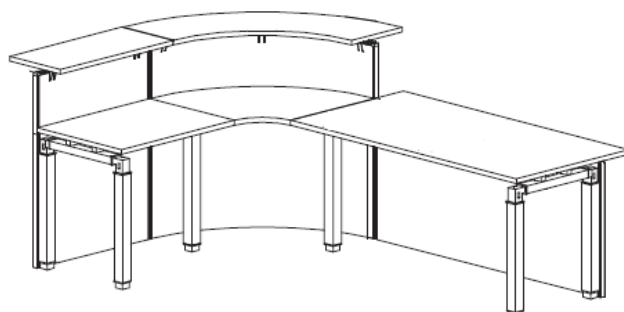
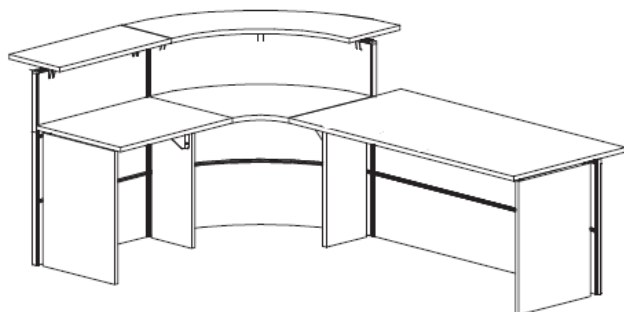
Blanc



# Descriptif technique

## 2 Piètements possibles :

1/ Piètement panneau mélaminé, épaisseur 25 mm, chant 2 mm. Coloris assorti au plan de travail.  
2/ Piètement métal en tube d'acier de 60 x 40 x 2 mm; montant tube d'acier de 60 x 60 x 2 mm; finition époxy Argent RAL9006.



## Plans de travail :

Profondeur 60 cm.

Mélaminé, épaisseur 25 mm, chant 2 mm.

Électrification en option.

## Comptoir :

1/ en mélaminé, épaisseur 25 mm et chant 2 mm.

2/ en verre trempé, dépoli en face inférieure, épaisseur 15 mm.


Fixation par disques en acier; union par équerre en acier, épaisseur 2,5 mm.

En option, comptoir réglable en hauteur de 112 à 118 cm (3 positions)

## Façade :

1/ façade composée d'un panneau unique

2/ façade composée de 3 panneaux (coloris différents possibles) avec encadrement profilés d'aluminium




Façade 3 panneaux (Poirier)



Façade 1 panneau (Wengué et Chêne)

## Nuancier mélamine :



Blanc



Gris



Hêtre



Chêne  
moyen



Poirier

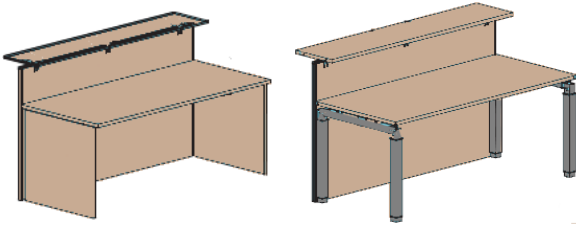


Wengué

# Synoptique

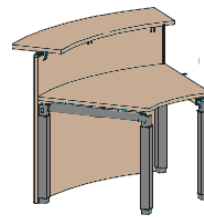
Remarque : Les illustrations sont faites indifféremment en pied panneau ou en pied métal.

## Modules hauts (H107 cm)

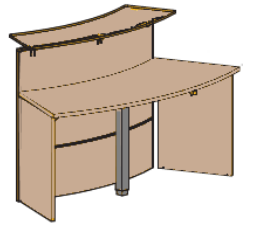


Module droit

Longueur 80, 100, 120, 140, 160 ou 180 cm

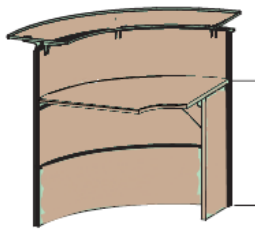


Concave  
124 x 107 cm

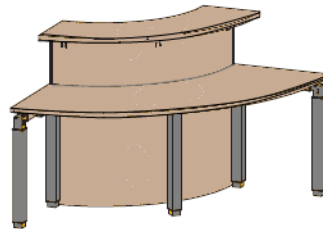


Convexe (inversé)  
154 x 120 cm

### Module d'angle 45°



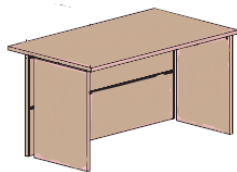
Concave  
99 x 99 cm



Convexe (inversé)  
143 x 143 cm

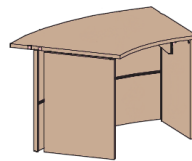
### Module d'angle 90°

## Modules bas non PMR (H73 cm)

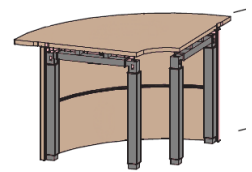


Module droit

Longueur 80, 100, 120, 140, 160 ou 180 cm

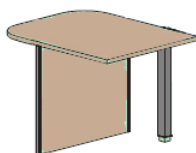


Module d'angle 45°  
concave

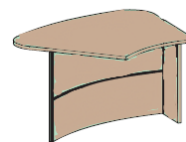


Module d'angle 90°  
concave

## Modules bas PMR (H73 cm)



Module droit PMR  
Longueur 80 x P100 cm

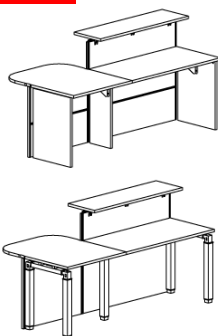
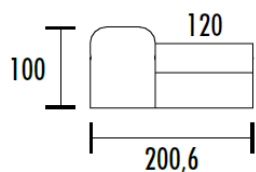


Module d'angle 45° convexe PMR  
L 127 x P129 cm

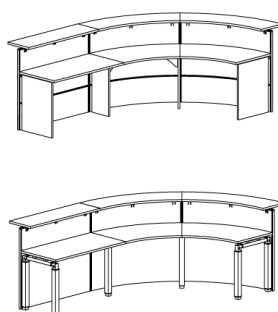
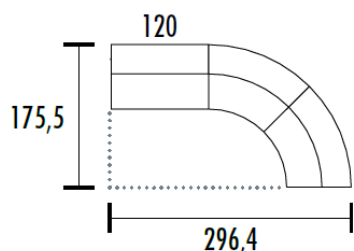
# Quelques compositions tarifées

*hors éco-contribution*

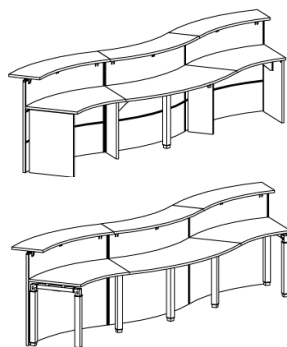
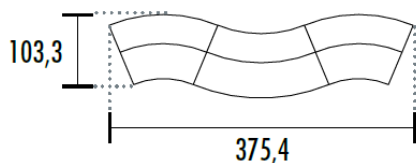
**Façades 1 seul panneau**  
**Façade 3 panneaux, nous consulter**



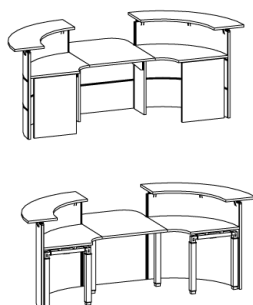
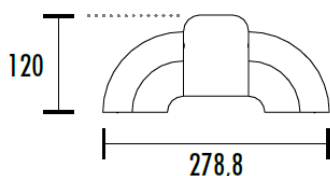
	Comptoir fixe	Comptoir réglable
Comptoir Mélamine	757€ HT	893€ HT
Comptoir Verre	880€ HT	949€ HT
Comptoir Mélamine	930€ HT	1044€ HT
Comptoir Verre	1053€ HT	1099€ HT



	Comptoir fixe	Comptoir réglable
Comptoir Mélamine	1941€ HT	2313€ HT
Comptoir Verre	2455€ HT	2651€ HT
Comptoir Mélamine	2108€ HT	2453€ HT
Comptoir Verre	2622€ HT	2793€ HT



	Comptoir fixe	Comptoir réglable
Comptoir Mélamine	2312€ HT	2691€ HT
Comptoir Verre	2898€ HT	3115€ HT
Comptoir Mélamine	2481€ HT	2833€ HT
Comptoir Verre	3068€ HT	3257€ HT



	Comptoir fixe	Comptoir réglable
Comptoir Mélamine	1813€ HT	2076€ HT
Comptoir Verre	2252€ HT	2409€ HT
Comptoir Mélamine	1978€ HT	2218€ HT
Comptoir Verre	2418€ HT	2551€ HT